



SERVIÇO PÚBLICO FEDERAL  
INSTITUTO FEDERAL DE EDUCAÇÃO, CIÊNCIA TECNOLOGIA DO AMAPÁ – IFAP  
PRÓ-REITORIA DE EXTENSÃO, PESQUISA, PÓS-GRADUAÇÃO E INOVAÇÃO – PROEPPI  
COORDENAÇÃO DE PÓS-GRADUAÇÃO - COPOG

## **RETIFICAÇÃO 02**

### **EDITAL Nº 10/2022 – PROEPPI/ IFAP**

#### **Processo Seletivo Simplificado para Cursos de Pós-Graduação *Lato Sensu* 2022.2**

##### **Onde se lê:**

7.2.1 O candidato autodeclarado negro deverá enviar, além do ANEXO B, um vídeo de si mesmo, segundo as orientações do Anexo E deste Edital, para fins de comprovação do seu fenótipo por comissão específica.

##### **Leia-se:**

7.2.1 O candidato autodeclarado negro deverá enviar, além do ANEXO B, um vídeo de si mesmo, segundo as orientações do Anexo E deste Edital, para fins de comprovação do seu fenótipo por comissão específica. O vídeo deve ser enviado por meio de link de acordo com o tutorial para envio de vídeo, que consta no. ANEXO G.



SERVIÇO PÚBLICO FEDERAL  
INSTITUTO FEDERAL DE EDUCAÇÃO, CIÊNCIA TECNOLOGIA DO AMAPÁ – IFAP  
PRÓ-REITORIA DE EXTENSÃO, PESQUISA, PÓS-GRADUAÇÃO E INOVAÇÃO – PROEPPI  
COORDENAÇÃO DE PÓS-GRADUAÇÃO - COPOG


## ANEXO G

Processo Seletivo Simplificado para Cursos de Pós-Graduação *Lato Sensu* 2022.2

### TUTORIAL PARA ENVIO DE VÍDEO


1. O candidato deverá possuir um e-mail preferencialmente da Google ou outra empresa que disponibilize armazenamento em drive.
2. Ao logar na sua conta gmail, clique na opção “**Google Apps**” no canto direito superior, como mostra a imagem 1 abaixo:

Imagem 1: “Google Apps”



3. Em seguida navegue até a opção “**Drive**”, imagem 2:

Imagem 2: Drive

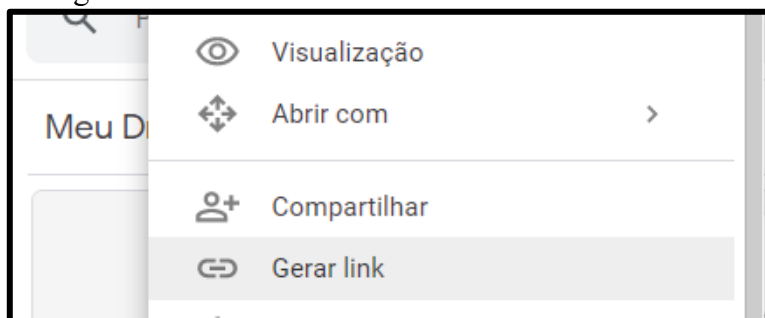


4. O próximo passo será a realização de “upload do arquivo (vídeo)”, clicando na opção “**Novo**” e em seguida “**Upload de arquivo**”, localizada no canto esquerdo superior:
5. Ao clicar na opção o usuário deverá selecionar o vídeo na sua pasta pessoal e então clicar em “**Abrir**”, assim o vídeo será carregado para o drive pessoal do candidato.
6. Após carregar o vídeo o usuário deverá gerar um link para compartilhamento do vídeo e enviar para a comissão este link. Para isto baste que o candidato clique com o botão direito sobre o arquivo e escolha a opção “**Gerar Link**”:



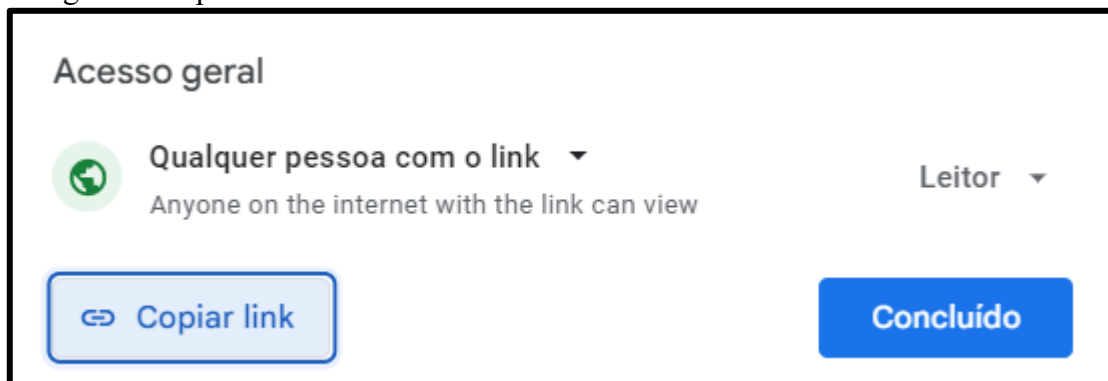
SERVIÇO PÚBLICO FEDERAL  
INSTITUTO FEDERAL DE EDUCAÇÃO, CIÊNCIA TECNOLOGIA DO AMAPÁ – IFAP  
PRÓ-REITORIA DE EXTENSÃO, PESQUISA, PÓS-GRADUAÇÃO E INOVAÇÃO – PROEPP  
COORDENAÇÃO DE PÓS-GRADUAÇÃO - COPOG

Imagem 3: Gerar link



7. Na aba que abrir o candidato não deve realizar qualquer tipo de configuração, deve clicar em “**Copiar Link**”, conforme imagem 4:

Imagem 4: Copiar Link



8. O link copiado será semelhante ao exibido abaixo:

<https://docs.google.com/spreadsheets/d/linkdeexemploOOOjjoioiOIOIO/edit?usp=sharing>

9. O link deve ser incluído no PDF no qual o candidato anexará seus documentos.

Macapá-AP, 25 de julho de 2022.

---

**RISONETE SANTIAGO DA COSTA**  
PRESIDENTE DA COMISSÃO DO PSS  
PORTARIA Nº 792/GR/IFAP

---

**ROMARO ANTONIO SILVA**  
PRÓ-REITOR DE EXTENSÃO, PESQUISA, PÓS GRADUAÇÃO E INOVAÇÃO  
PORTARIA Nº 754/2020/GAB/RE/IFAP



SERVIÇO PÚBLICO FEDERAL  
INSTITUTO FEDERAL DE EDUCAÇÃO, CIÊNCIA TECNOLOGIA DO AMAPÁ – IFAP  
PRÓ-REITORIA DE EXTENSÃO, PESQUISA, PÓS-GRADUAÇÃO E INOVAÇÃO – PROEPPI  
COORDENAÇÃO DE PÓS-GRADUAÇÃO - COPOG